



mastery Junior Second Age




RATIONS JOURNALIERES INDICATIVES

 Petite race				
	3 kg 5 kg 10 kg	DE 5 A 10 MOIS	DE 10 A 12 MOIS	DE 10 A 12 MOIS
		90 - 80 g 120 - 100 g 210 - 180 g	80 - 60 g 100 - 90 g 180 - 150 g	




A partir de 12 mois, préférez l'aliment MASTERY ADULT Essential ou Physical.

 Moyenne race				
	10 kg 15 kg 20 kg 30 kg	DE 6 A 11 MOIS	DE 11 A 14 MOIS	DE 11 A 14 MOIS
		210 - 180 g 290 - 230 g 350 - 280 g 440 - 360 g	180 - 150 g 230 - 190 g 280 - 230 g 360 - 310 g	

A partir de 14 mois, préférez l'aliment MASTERY ADULT Essential ou Physical.

 Grande race				
	25 kg 30 kg 40 kg 50 kg 60 kg	DE 7 A 12 MOIS	DE 12 A 16 MOIS	DE 12 A 16 MOIS
		380 - 300 g 440 - 360 g 550 - 420 g 650 - 480 g 700 - 590 g	300 - 270 g 360 - 310 g 420 - 370 g 480 - 440 g 590 - 500 g	

A partir de 16 mois, préférez l'aliment MASTERY ADULT Essential ou Physical.

 Race géante				
	50 kg 65 kg 70 kg 80 kg	DE 8 A 13 MOIS	DE 13 A 18 MOIS	DE 13 A 18 MOIS
		650 - 480 g 700 - 590 g 750 - 630 g 850 - 720 g	480 - 440 g 590 - 500 g 630 - 550 g 720 - 600 g	

A partir de 18 mois, préférez l'aliment MASTERY ADULT Essential ou Physical.